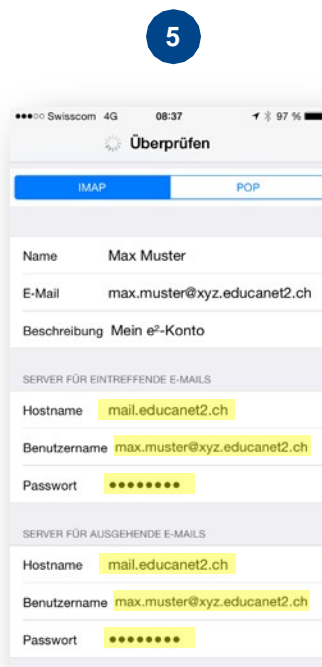
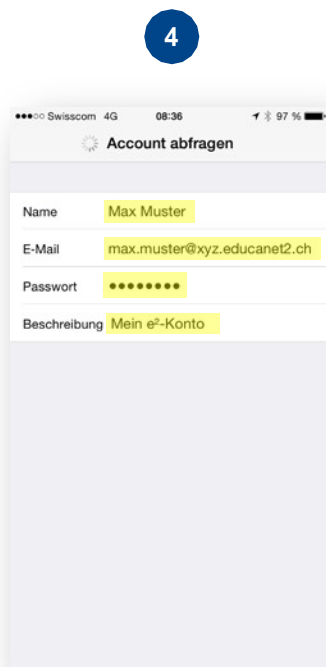
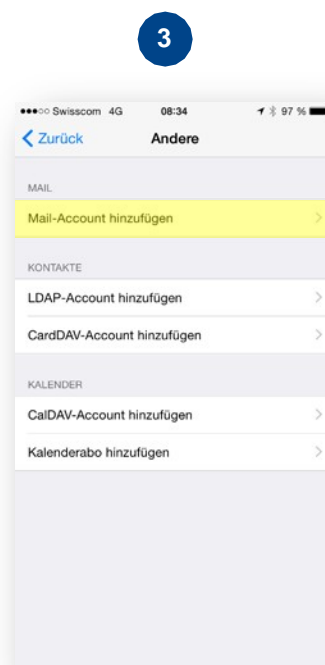



iOS: educanet²-Konto im E-Mail-Client einrichten

Um ein E-Mail-Konto im Mail-Client Ihres iPhones, iPads oder iPod touch einzurichten, geben Sie bitte unter «Einstellungen» die folgenden Angaben ein:



Bitte beachten

Der Benutzername besteht aus Ihrer kompletten educanet²-E-Mail-Adresse.

Entnehmen Sie bitte weitere Informationen zu IMAP und POP (Schritt 5) auf: <http://educanet2.ch/support>

Sicherheit

Das Sicherheitsprotokoll SSL wird unterstützt.